

PAPILOCARE®

gel za rodnicu

Ako se utvrdi da imate infekciju HPV-om, postoji nekirurški način liječenja u **obliku gela za rodnicu** (u jednodoznim aplikatorima) i bez ozbiljnih nuspojava¹, koji poboljšava zdravlje rodnice.

Gel obnavlja **slaj epitela i ravnotežu mikrobiote rodnice** te klinički dokazano sprječava i liječi oštećenja uzrokovana HPV-om nakon 6 mjeseci primjene.



Za više informacija o infekciji HPV-om, njezinim posljedicama i liječenju obratite se svom ginekologu.

1. Vigilance data on file. Procure Health SL 2018.



PAPILOCARE®

gel za rodnicu

**PRIRODAN
100 % BEZ HORMONA**

Gel za ponovnu epitelizaciju koji sprječava i pomaže u liječenju oštećenja uzrokovanih HPV-om:

- sprječava rizik od nastanka oštećenja sluznice vrata maternice
- obnavlja oštećenja sluznice vrata maternice
- obnavlja ravnotežu mikrobiote rodnice
- poboljšava zdravlje rodnice



Način primjene:

Staviti jednodozni aplikator u rodnicu, po mogućnosti prije spavanja, pritisnuti i isprazniti aplikator te ga nježno izvaditi.



1. mjesec:
Jednom dnevno tijekom 21 dana, a zatim pauza 7 dana (ili tijekom menstruacije)

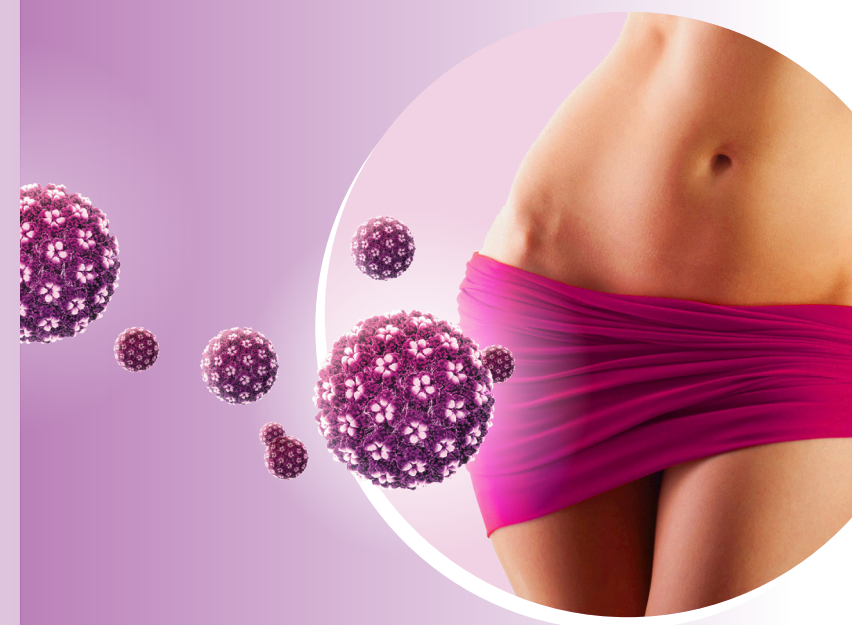


5 narednih mjeseci:
Svaki drugi dan s pauzom tijekom menstruacije

www.papilocare.com
www.facebook.com/papilocare

 **OKTAL PHARMA**
Vaš najbolji izbor

**ODGOVARI NA
NAJČEŠĆA PITANJA O
HUMANOM PAPILOMA
VIRUSU (HPV-u)**



Procure
Health
Naturally woman

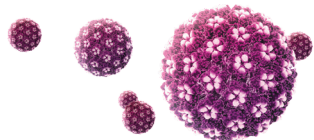
1

ŠTO JE INFEKCIJA HUMANIM PAPILOMA VIRUSOM (HPV-om)?

Infekcija HPV-om je najčešća spolno prenosiva infekcija diljem svijeta. Postoje različiti tipovi HPV-a: niskorizični, koji uzrokuju spolne bradavice (kondilome) i visokorizični, koji uzrokuju promjene na sluznici i nose rizik od mogućeg razvoja prekanceroznih lezija i raka stidnice, rodnice, vrata maternice i anusa.

Osam od deset spolno aktivnih žena bilo je u kontaktu s HPV-om. Međutim, **više od 80 % tih infekcija spontano se povlači nekoliko godina nakon infekcije.**

Infekcija HPV-om obično ostaje neprimijećena jer ne uzrokuje simptome, a vlastiti obrambeni sustav organizma eliminira virus. U takvim slučajevima **infekcija ne uključuje rizik.**



2

KAKO SE OBRANITI OD HUMANOG PAPILOMA VIRUSA (HPV-a)?

HPV se većinom prenosi spolnim putem (sa ili bez vaginalne ili analne penetracije). **Bilo koja spolno aktivna osoba može dobiti HPV, čak i ako ima odnose samo s jednom osobom.**

Upotreba kondoma štiti od infekcije HPV-om u 70 % slučajeva.

Nakon zaraze virusom, on može dugo vremena ostati neaktivan, pa time i neotkriven godinama nakon infekcije.

Nakon što se HPV otkrije, **nije moguće odrediti kada je došlo do infekcije** ni tko vam ju je prenio.



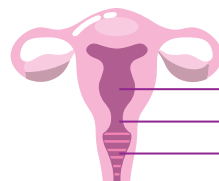
3

KOJE SU MOGUĆE POSLJEDICE ZA ZDRAVLJE?

Većina se ljudi u nekom trenutku života zarazi HPV-om, ali nemaju negativne posljedice i ne primjećuju nikakve simptome.

Međutim, u 10 - 15 % slučajeva infekcija HPV-om može ustrajati dulje vrijeme, a da je se obrambeni sustav organizma ne riješi. **U slučaju takve dugotrajne infekcije, HPV može uzrokovati oštećenje stanica, koje s vremenom može napredovati u rak.**

Vrat maternice (cervix uteri) genitalno je područje s najvećim rizikom od dugotrajnih infekcija HPV-om, stoga je podložniji razvoju zloćudnih promjena.



MATERNICA

VRAT MATERNICE

RODNICA

Čimbenici koji pridonose perzistenciji infekcije HPV-om i mogu uzrokovati njezin razvoj u rak vrata maternice:

- vrsta virusa (neke vrste HPV-a perzistentnije su od drugih)
- pušenje
- slab imunitet
- veći broj trudnoća
- dugotrajna primjena oralne hormonske kontracepcije
- infekcija drugim spolno prenosivim bolestima, osobito klamidijom
- velik broj spolnih odnosa bez kondoma
- neravnoteža mikrobiote rodnice



Rak je rijetka i ozbiljna komplikacija česte i benigne infekcije HPV-om.

4

KOJE SU MOGUĆNOSTI PREVENCIJE I LIJEČENJA?

Da bi se infekcija spriječila, postoje vrlo djelotvorna cjepiva koja štite od glavnih tipova HPV-a. Cjepivo se obično primjenjuje u djevojčica u dobi između 9 i 14 godina.

S obzirom na to da je 99 % slučajeva raka vrata maternice povezano s infekcijom HPV-om, sprječavanje i liječenje oštećenja uzrokovanih virusom ključno je da bi se spriječila progresija u rak. **Zato je jako važno redovno provoditi Papa test (vaginalnu citologiju) kako bi se uočile prekancerozne lezije.**

5

ŠTO OD SADA MOGU PODUZETI?

Abnormalan rezultat citologije znači da biste mogli biti nositeljica premaligne lezije na vratu maternice i da vam je potreban detaljniji pregled radi potvrde te sumnje.

Ako se potvrdi postojanje ozljede, bit će potrebna potpunija obrada. Korisna će biti i primjena lokalnog liječenja (gela za rodnicu) čiji se sastav temelji na prirodnim sastojcima i koji pomaže liječenju oštećenja i eliminaciji virusa.

Ako se oštećenje dalje razvije, možda će biti potrebna dodatna terapija.

Ako dobijete dijagnozu premaligne lezije, trebate se savjetovati sa svojim ginekologom o najprikladnijem daljnjem postupanju.

Obvezna mjera prevencije jesu redovni ginekološki pregledi.

U pravilu, da bi se izbjegla dugotrajna infekcija HPV-om, preporučuje se:

1. ne pušiti
2. ne upotrebljavati oralnu hormonsku kontracepciju
3. upotrebljavati poseban gel za rodnicu